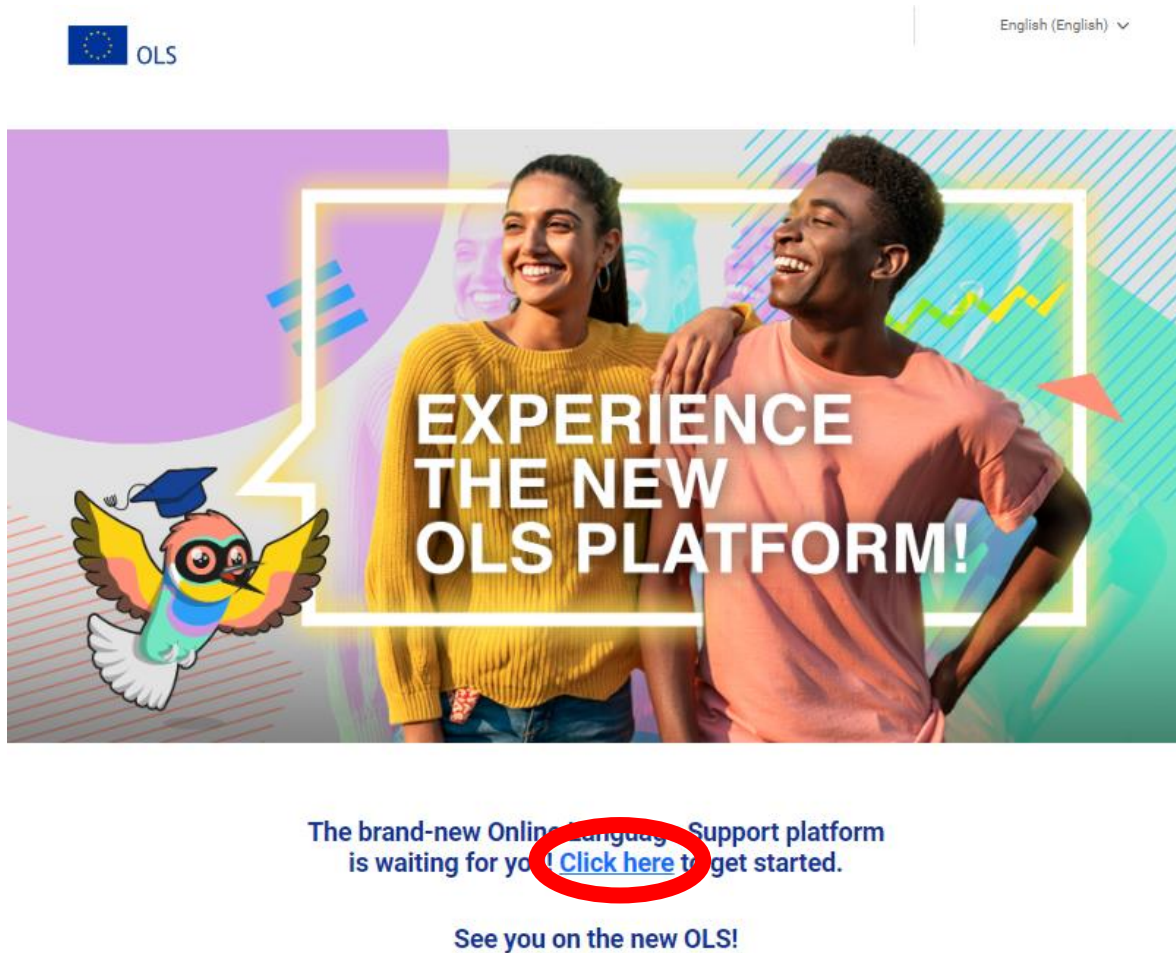




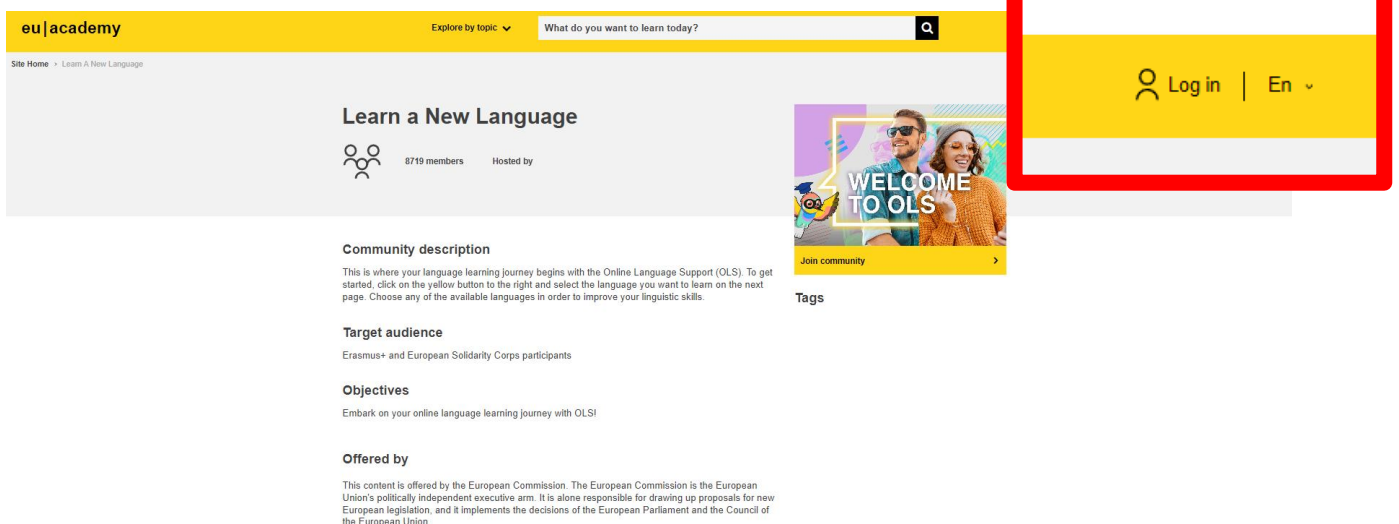
## ATTIVAZIONE CORSO DI LINGUA – SUPPORTO LINGUISTICO OLS

1. Apri il seguente link: [Course: Learn a New Language \(europa.eu\)](https://europa.eu/course/learn-a-new-language)

Ti apparirà questa finestra:



2. Clicca su “Click here” e successivamente in alto a destra “Log in”:



3. Crea un account con la tua mail: **“Create an account”**.  
(N.B. Utilizza la stessa mail comunicata in fase di candidatura al tuo tutor Erasmus)

EU Academy requires you to authenticate  
**Sign in to continue**

Enter your e-mail address or unique identifier

  
**Create an account** Next >

- Sign in with your eID
- Sign in with Facebook
- Sign in with Twitter
- Sign in with Google

First name

Last name

E-mail

Confirm e-mail

E-mail language

English (en) ▼

By checking this box, you acknowledge that you have read and understood the [privacy statement](#)

**Create an account** Cancel

4. Una volta inseriti tutti i tuoi dati e creato l’account, ti arriverà una mail di conferma.
5. Accedi alla mail ed entra nel link che trovi. Ti si aprirà questa schermata, dove ti verrà chiesto di accettare l’informativa sulla privacy. Dovrai accettarli **tutti** per proseguire:

User policies and agreements

Download pdf

- Use of Cookies
- Disclaimer
- Privacy Statement
- Code of Conduct

I agree to the all terms >

Explanation of how cookies are used on the EU Academy platform.

To make Com...

What are

A cookie is a...

Every time y...

The purpose...

That way, yo...

Cookies can...

How do v...

European Co...

by the Com...

**Use of Cookies**

**Disclaimer**

**Privacy Statement**

**Code of Conduct**

**I agree to the all terms** >



6. Una volta accettati: **“I agree to the all terms”**, si aprirà la tua Bacheca personale: **“My dashboard”**. Sarà vuota ma non ti preoccupare, la dovrai riempire tu con il corso di lingua che selezionerai.

SPAGNOLO	SPAGNA
INGLESE	IRLANDA, MALTA E BELGIO
FRANCESE	FRANCIA E BELGIO
TEDESCO	GERMANIA

[Site Home](#) > [Dashboard](#)

## My dashboard

### Learning plans

7. Seleziona in alto a sinistra: **“Site Home”** e successivamente **“Join community”**

## Learn a New Language



8803 members

Hosted by



[Join community](#) >

### Community description

This is where your language learning journey begins with the Online Language Support (OLS) started, click on the yellow button to the right and select the language you want to learn on the page. Choose any of the available languages in order to improve your linguistic skills.


tags



8. Si aprirà questa schermata. Scorri verso il basso, trova e seleziona il corso di lingua adatto alle tue esigenze:

**Learn a New Language**  
 8377 members · #1 list by

Improve Your Language Skills



Welcome to Online Language Support (OLS). In just a few clicks you can access a range of content to improve your reading, writing and conversation skills. Here you can:

- take a quick placement test to assess your level in one of the languages of the programme
- browse your courses and resources whenever you like
- join a forum to meet and share tips with other learners in your target language

To get started, select the language that you want to learn below by using the 'Certificates' filter.

[Tutorial](#)

Calendar  
 Thank you  
 My subscription  
 Interactions  
 Announcements  
 Resources  
 Tutorials

Spotlight

24 more courses and events listed.

Language Type



[[category\_name\_6]]  
 [[course\_692\_fullname]]



[[category\_name\_6]]  
 [[course\_692\_fullname]]



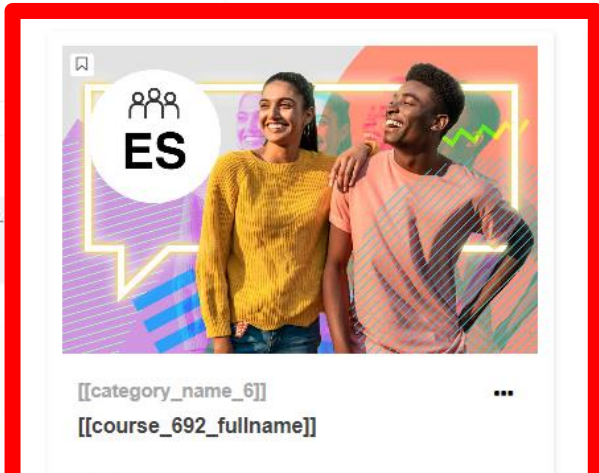
[[category\_name\_6]]  
 [[course\_692\_fullname]]



[[category\_name\_6]]  
 [[course\_692\_fullname]]

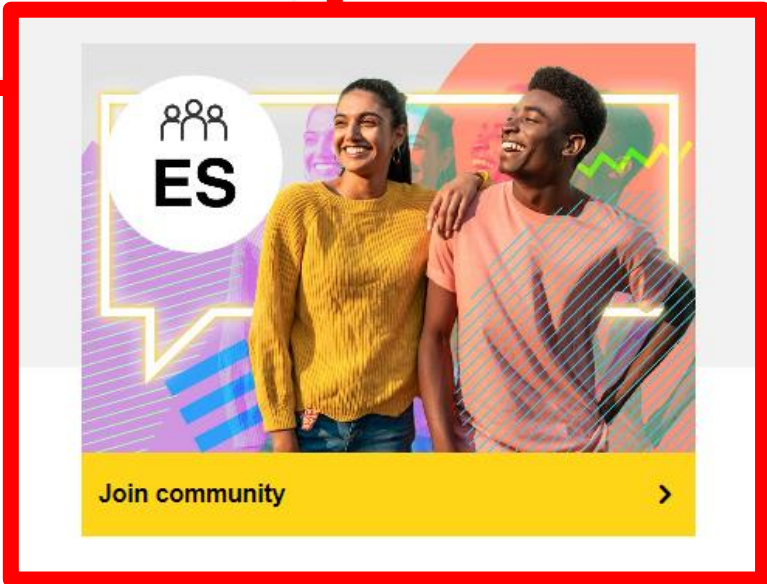


[[category\_name\_6]]  
 [[course\_692\_fullname]]



[[category\_name\_6]]  
 [[course\_692\_fullname]]

Join community

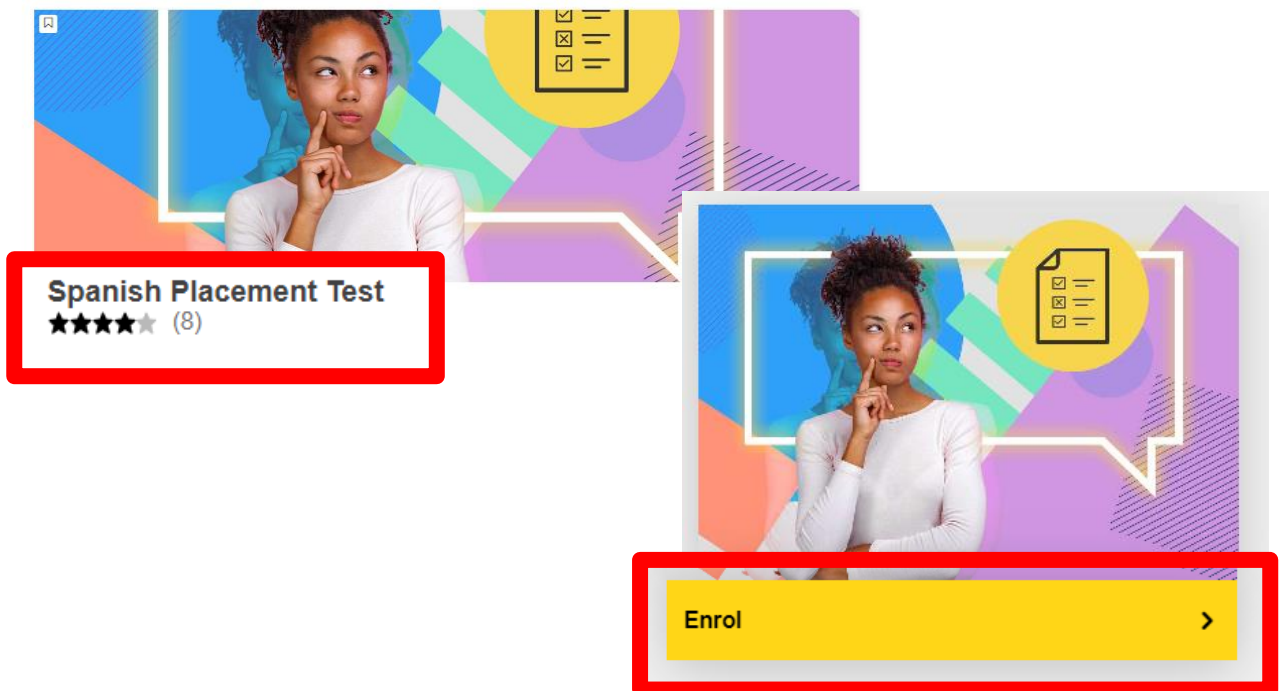


Join community




9. Si aprirà una nuova pagina e dovrai cliccare **“Join community”**. Sarai entrato nella community del corso scelto e da questo momento in avanti, troverai nella tua Dashboard tutti gli avanzamenti del corso selezionato.
10. Una volta entrato nella pagina della community della lingua selezionata, scendi verso il basso e ti verrà chiesto di svolgere il **“Placement Test”**. Si aprirà una nuova pagina e dovrai cliccare **“Enrol”**, per avviare il test:

### Spotlight



11. Ti chiederà di iniziare il test. **Presta attenzione:** ti potrà occupare dai 10 ai 45 minuti, sono 55 domande e dipenderà dalla tua conoscenza della lingua. Clicca **“Attempt quiz now”** per iniziare il test!



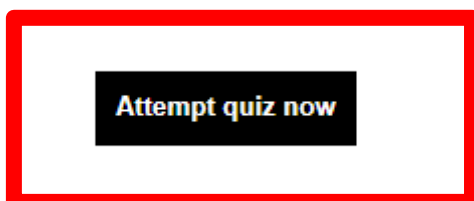
The test takes between **10 - 45 minutes** depending on your level.

During the placement test, you can end the test at any time and your results will be taken into account.

To end the test, simply click the **“Finish attempt”** button.



55 questions





12. Una volta completato il test, ti verranno mostrate tutte le risposte corrette e non. Scorri in avanti fino a quando in basso a destra non troverai: **“Finish review”**, clicca e uscirà il risultato finale del tuo test!!

## Your assessment results

B2



[Go to dashboard](#)

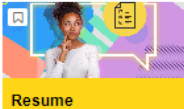
[Retake assessment](#)

[Cancel](#)

13. Una volta completato il test, tornando su **“My dashboard”**, troverai tutte le community alle quali ti sei aggiunto.

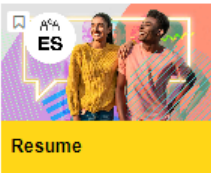
Cliccando sulla community della lingua da te scelta, nel mio caso: **“Spanish Learning Community and Resources”** e successivamente su **“Resume”**, avrai accesso al tuo **“Curriculum”** di lingua e a tutte le lezioni che preferisci.

### Assessments



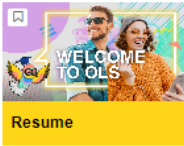
education & capacity building  
Spanish Placement Test  
★★★★★ (8)

Resume




education & capacity building  
Spanish Learning Community and Resources

Resume



education & capacity building  
Learn a New Language

Resume



Resume >



14. Potrai accedere a tutti i corsi a tua disposizione e potrai vedere lo stato di avanzamento sulla tua Dashboard personale.

69 more courses and events listed.

Language	Type	Curriculum	Provider
----------	------	------------	----------

Competence

- Language learning: Vantage or upper intermediate (B2)
- Grammar
- Language learning: Breakthrough or beginner (A1)
- Language learning: Threshold or intermediate (B1)
- Language in Focus
- Jobseekers
- Construction/Engineering (VET)

education & capacity building

Soy teleoperador/a en un centro de atención al cliente

★★★★★ 0 (0)

***Buon proseguimento, in bocca al lupo!***